



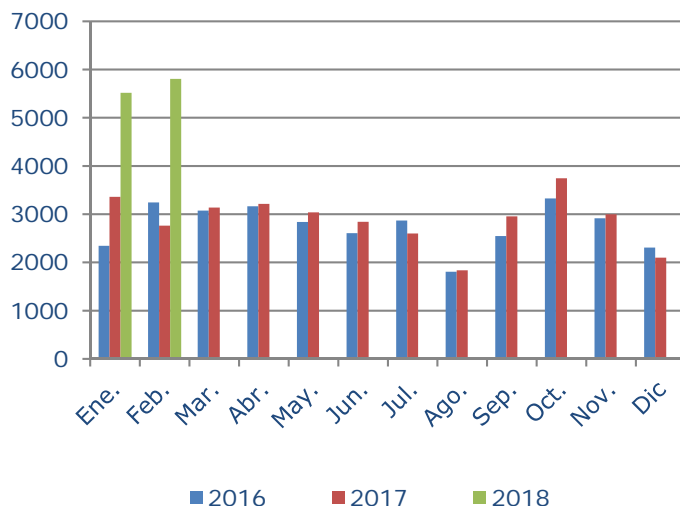
Novedades

¡¡ Nuevo Record de Creación de Autónomos en Febrero de 2018 !!

Creación de Empresas

Número de trámites

Tipo	Febrero 2018 / 2017	Ene-Feb 2018 / 2017
Soc. Limitadas	1050 / 824	2243 / 1809
Autónomos	4746 / 1931	9058 / 4300
C. Bienes	3 / 4	8 / 8
Soc. Civiles	5 / 3	11 / 3
TOTAL	5804 / 2762	11320 / 6120



En Febrero de 2018 se ha tramitado un 110% más que en Febrero de 2017.

En Febrero de 2018 ha aumentado un 5% la tramitación respecto al mes pasado (5518 → 5804)

Tiempos de creación en Febrero

Tipo	Menos de 1 día	Entre 1 y 5 días	Entre 5 y 10 días	Más de 10 días
SRL- Estatutos tipo	41,40%	27,87%	12,45%	18,28%
Soc. Limitadas	22,5%	17,5%	27,5%	32,5%
Autónomos	86,75%	11,38%	0,84%	1,03%
Com. Bienes	33,33%	66,67%	0%	0%
Soc. Civiles	80%	0%	0%	20%

Empleo. Puestos de trabajo generados en Febrero

Tipo de empresa	Tipo de trabajador			Total
	Socios o Autónomo	Por cuenta ajena	Por cuenta propia	
Sociedades	1108	22	11	1141
Comunidad de Bienes	6	0	0	6
Sociedades Civiles	6	2	0	8
Autónomo	4746	15	5	4766
Total	5866	39	16	5921

* El cómputo del tiempo de tramitación comprende :

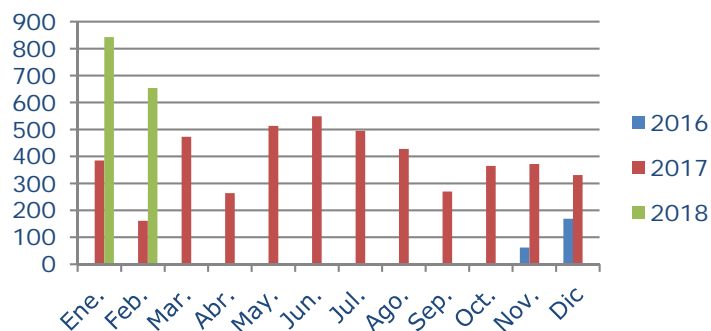
- Autónomos: Tiempo transcurrido desde la firma del DUE hasta el cierre definitivo del trámite descontando el tiempo de espera por deseo del autónomo (Tiempo de espera hasta la fecha de inicio de actividad).
- Sociedades: Tiempo transcurrido desde la firma de la escritura en Notaría hasta disponer del NIF definitivo.



Cese de Empresas

Número de trámites

Tipo	Febrero 2018 / 2017	Ene-Feb 2018 / 2017
Autónomos	639/ 161	1454 / 546
Sociedades	15 / N/A	43 / N/A



Tiempos de cese en Febrero

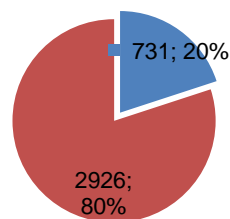
Tipo	Menos de 1 día	Entre 1 y 5 días	Entre 5 y 10 días	Más de 10 días
Autónomos	55,31 %	36,71 %	4,84 %	3,12 %
Sociedades	40 %	33,33 %	6,66 %	20 %

Red PAE

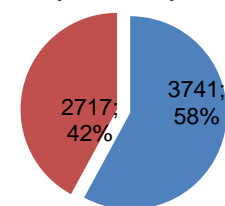
Red PAE

	Núm. PAE	Técnicos	Trámites Feb.
Público	731	3130	3741
Privado	2926	3742	2717
TOTAL	3629	6902	6458

Número de PAE



Tramitación de PAE (Febrero)



PAE que más tramitaron en el mes de Febrero

PAE	Soc.	Aut.	C.B.	S. Civiles	Cese Aut.	Cese SRL	TOT
MEASESORAN	3	434	0	0	102	0	539
AYUDA-T PYMES	9	263	0	0	45	1	318
LEXNOA SERVICES GROUP SL	1	120	0	0	49	0	170
CÁMARA DE COMERCIO DE GRAN CANARIA	0	146	0	0	0	0	146
CÁMARA DE COMERCIO DE SANTA CRUZ DE TENERIFE - SEDE CENTRAL	10	102	0	0	0	0	112

Tramitación del PAE Electrónico

AÑOS	Nº Trámites Enero-Febrero						Total
	Alta Soc.	Alta Aut.	Alta Soc. Civ.	Alta C.B.	Cese Soc.	Cese Aut.	
2017	110	19	0	0	N/A	6	135
2018	116	48	0	1	5	12	182

- El PAE Virtual ha realizado el 1,17% de la tramitación global en Febrero con 76 DUEs tramitados.
- El PAE Electrónico envió 8203 SMS a los emprendedores en Febrero y el CAU ha atendido 2238 llamadas.

* El cómputo del tiempo de tramitación comprende :

- Cese de Autónomos: Tiempo transcurrido desde la fecha de cese indicada en el DUE hasta el cierre definitivo del trámite.