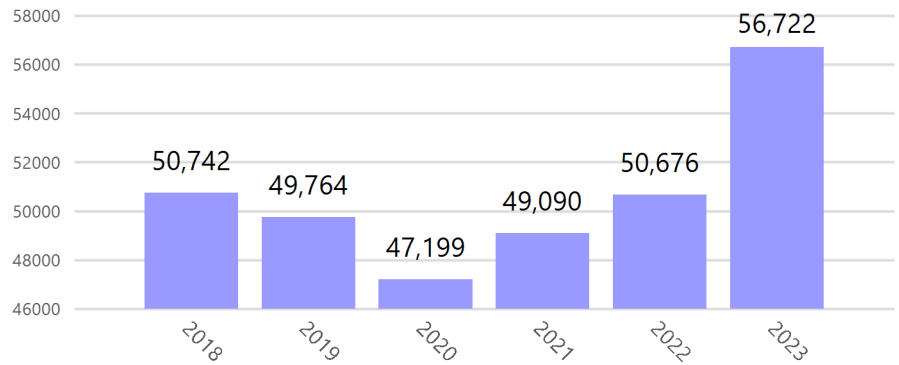


Creación de Empresas

Número de trámites realizados a través del sistema CIRCE

| Tipo | 2023 | 2022 |
|----------------|---------------|---------------|
| Soc. Limitadas | 21,055 | 16,841 |
| Autónomos | 35,576 | 33,717 |
| Com. Bienes | 37 | 48 |
| Soc. Civiles | 54 | 70 |
| Total | 56,722 | 50,676 |

Datos anuales



Tiempos de creación en 2023

En el año 2023 se crearon 56.722 empresas, que supone un incremento del 11.93% respecto al año anterior.

El 97.38% de las SRL constituidas en 2023 se acogieron a estatutos tipo.

| Tipo | Menos de 1 día | Entre 1 y 5 días | Entre 5 y 10 días | Más de 10 días |
|---------------------|----------------|------------------|-------------------|----------------|
| SRL- Estatutos tipo | 59.41 % | 25.29 % | 8.14 % | 7.16 % |
| Soc. Limitadas | 35.57 % | 31.58 % | 15.25 % | 17.60 % |
| Autónomos | 46.02 % | 28.15 % | 12.94 % | 12.88 % |
| Com. Bienes | 64.86 % | 8.11 % | 2.70 % | 24.32 % |
| Soc. Civiles | 100.00 % | 0.00 % | 0.00 % | 0.00 % |

Empleo. Puestos de trabajo generados en 2023

| Tipo Empresa | Socios o Autónomo | Por Cuenta ajena | Por cuenta Propia | Total |
|----------------|-------------------|------------------|-------------------|---------------|
| Soc. Limitadas | 22,050 | 286 | 134 | 22,470 |
| Soc. Civiles | 102 | 1 | 0 | 103 |
| Com. Bienes | 66 | 1 | 0 | 67 |
| Autónomos | 35,576 | 91 | 39 | 35,706 |
| Total | 57,794 | 379 | 173 | 58,346 |

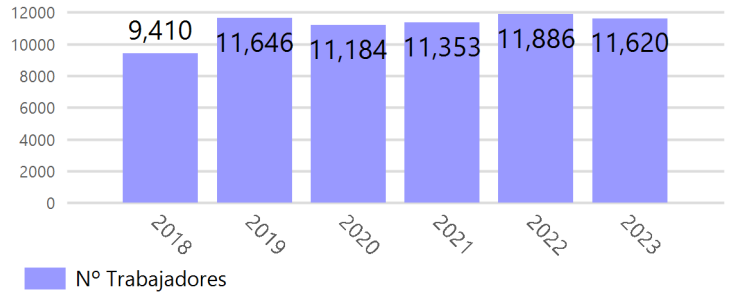
* El cómputo del tiempo de tramitación comprende:

- Autónomos: Tiempo transcurrido desde la firma del DUE hasta el cierre definitivo del trámite descontando el tiempo de espera por deseo del autónomo (Tiempo de espera hasta la fecha de inicio de actividad).
- Sociedades: Tiempo transcurrido desde la firma de la escritura en Notaría hasta disponer del NIF definitivo.

Cese de Empresas

Número de tramites realizados a través del sistema CIRCE

| Tipo | 2023 | 2022 |
|----------------|---------------|---------------|
| Autónomos | 11,504 | 11,750 |
| Soc. Limitadas | 116 | 136 |
| Total | 11,620 | 11,886 |



En 2023 la tramitación de ceses disminuyó un 2.24% respecto al año 2022.

Durante el año 2023 el cese de empresas disminuyó en un 14.71% respecto al año 2022.

Tiempos de cese en 2023

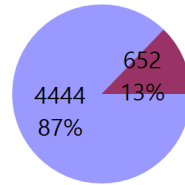
| Tipo | Menos de 1 día | Entre 1 y 5 días | Entre 5 y 10 días | Más de 10 días |
|----------------|----------------|------------------|-------------------|----------------|
| Autónomos | 44.69 % | 29.68 % | 12.69 % | 12.94 % |
| Soc. Limitadas | 22.41 % | 28.45 % | 16.38 % | 32.76 % |

Trámites realizados por RED PAE a través de CIRCE

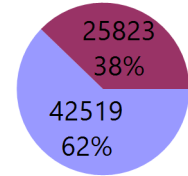
RED PAE

| Tipo | Núm. PAE | Técnicos | Trámites 2023 |
|--------------|--------------|--------------|---------------|
| PUBLICO | 652 | 2,047 | 25,823 |
| PRIVADO | 4,444 | 5,404 | 42,519 |
| TOTAL | 5,096 | 7,451 | 68,342 |

Número de PAE



Tramitación de PAE



PRIVADO PUBLICO

PRIVADO PUBLICO

PAEs que más tramitaron en el año 2023

| PAE | Socios | Autonomos | CB | SCiviles | Cese Aut | Cese SRL | Total |
|---|--------|-----------|----|----------|----------|----------|--------------|
| ASOCIAE: CASTELLÓN DE LA PLANA/CASTELLÓ DE LA PLANA: DECLARANDO ASESORES 3.0 SL | 0 | 1,866 | 0 | 0 | 578 | 0 | 2,444 |
| SOLOAUTONOMOS | 3 | 1,134 | 0 | 0 | 1,205 | 1 | 2,343 |
| AYUDA-T PYMES | 186 | 1,097 | 0 | 0 | 430 | 5 | 1,718 |
| ASEFIGET: CHURRIANA DE LA VEGA: INFOAUTONOMOS 2009 SL | 8 | 712 | 0 | 0 | 404 | 0 | 1,124 |
| ASEFIGET: BARCELONA: XOLO BUSINESS SPAIN, SL | 0 | 878 | 0 | 0 | 155 | 0 | 1,033 |

Tramitación del PAE Virtual

| AÑOS | Alta Soc. | Alta Aut. | Alta Soc. Civ. | Alta C.B. | Cese Soc. | Cese Aut. | Total |
|------|-----------|-----------|----------------|-----------|-----------|-----------|--------------|
| 2022 | 1,198 | 522 | 7 | 2 | 12 | 133 | 1,874 |
| 2023 | 1,672 | 401 | 0 | 1 | 14 | 121 | 2,209 |

La tramitación a través del sistema CIRCE con asistencia virtual del punto PAE del Ministerio de Industria, Comercio y Turismo (PAE VIRTUAL) ha sido del 3.23 % de la tramitación global en DUEs del año 2023.

El soporte de CIRCE atendió 14100 llamadas en 2023 y envió 60442 SMS durante el año.

* El cómputo del tiempo de tramitación comprende:

- Cese de Autónomos: Tiempo transcurrido desde la fecha de cese indicada en el DUE hasta el cierre definitivo del trámite.